

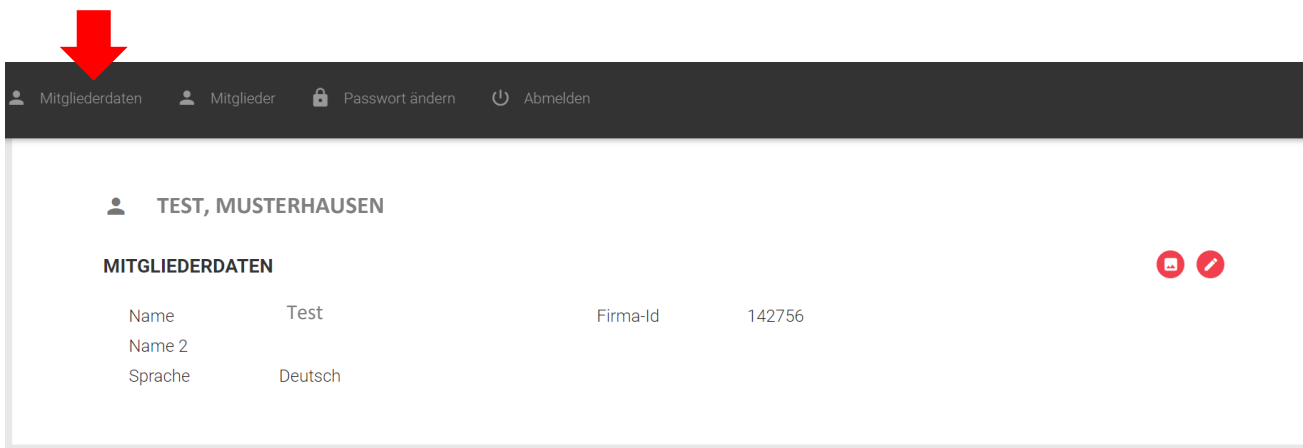
Die ersten Schritte im Extranet für Familienmitglieder

Login

Loggen Sie sich auf der Swiss Cycling Webseite mit dem erhaltenen Benutzernamen und Passwort unter nachfolgendem Link ein: <https://www.swiss-cycling.ch/extranet>

Mitgliederdaten

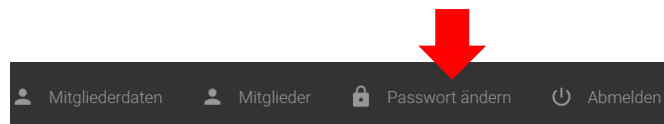
Auf der Startseite sehen Sie die Mitgliederdaten, Adresse und Kontaktangaben, welche direkt bearbeitet werden können. Wichtig ist, dass Sie diese Daten aktuell halten. Adressänderungen können Sie nun selbst im Extranet zu jeder Zeit anpassen. Mit dem Stift-Symbol können Sie jeweils ihre Daten bearbeiten.



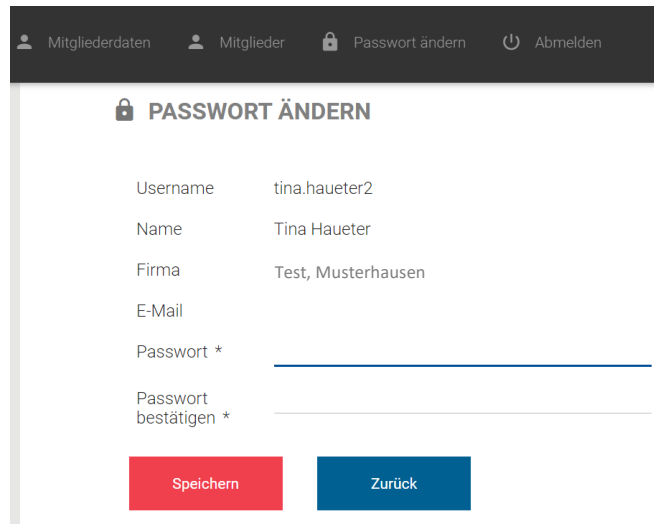
MITGLIEDERDATEN			
Name	Test	Firma-Id	142756
Name 2			
Sprache	Deutsch		

Passwort ändern

Beim ersten Login empfehlen wir Ihnen, das Passwort, welches Sie per Mail erhalten haben, durch ein persönliches Passwort zu ersetzen. Klicken Sie hierfür im oberen Bereich auf **Passwort ändern**.



Kontrollieren Sie Ihren Usernamen, Namen und die E-Mail Adresse. Kreieren Sie ein neues Passwort, bestätigen Sie es und drücken Sie anschliessend den Button **speichern.** Beim nächsten Mal loggen Sie sich mit dem neuen Passwort ein.



The screenshot shows a user profile menu with options: Mitgliederdaten, Mitglieder, Passwort ändern, and Abmelden. The 'PASSWORT ÄNDERN' form contains the following fields:

Username	tina.haueter2
Name	Tina Haueter
Firma	Test, Musterhausen
E-Mail	
Passwort *	<input type="password"/>
Passwort bestätigen *	<input type="password"/>

Buttons: **Speichern** (red), **Zurück** (blue)

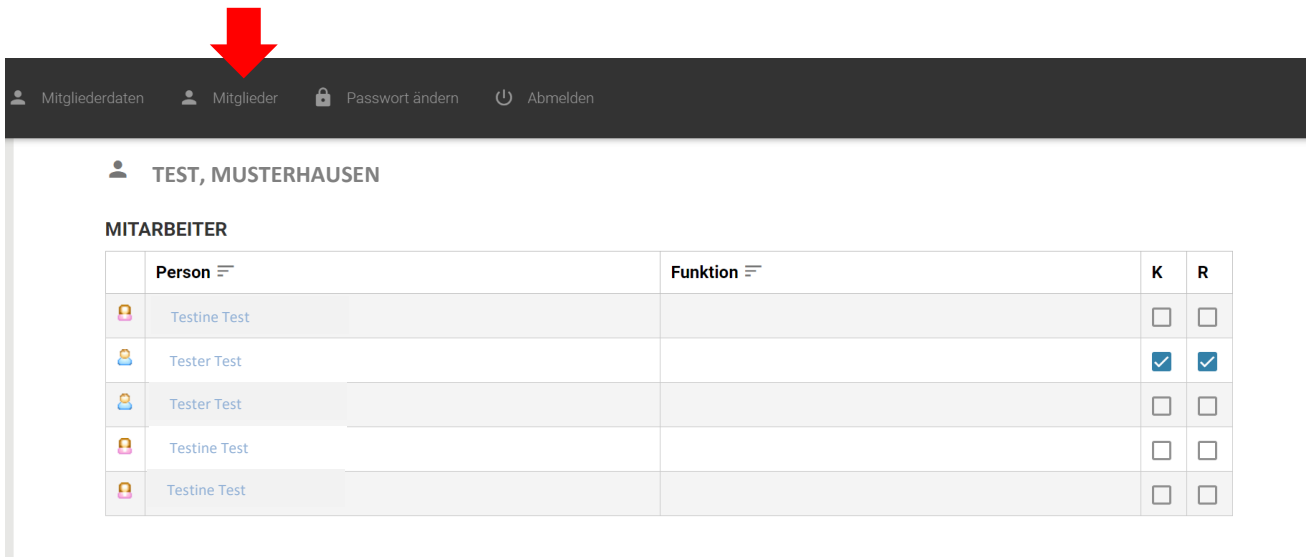
Sprache ändern

Um die Sprache zu ändern, klicken Sie auf die Weltkugel oben rechts.



Mitglieder






Um Ihre Mitglieder einzusehen, klicken Sie im oberen Bereich auf **Mitglieder**. Wenn Sie auf eine Person klicken, können Sie deren Daten, wie im Handbuch für Mitglieder erklärt, anpassen.



Mitgliederdaten Mitglieder Passwort ändern Abmelden

TEST, MUSTERHAUSEN

MITARBEITER

Person	Funktion	K	R
 Testine Test		<input type="checkbox"/>	<input type="checkbox"/>
 Tester Test		<input checked="" type="checkbox"/>	<input checked="" type="checkbox"/>
 Tester Test		<input type="checkbox"/>	<input type="checkbox"/>
 Testine Test		<input type="checkbox"/>	<input type="checkbox"/>
 Testine Test		<input type="checkbox"/>	<input type="checkbox"/>

MAIN PARTNER



PARTNER



CO-PARTNER

