

## **ANLEITUNG**

### **PLAKETTENUMMER « SCHWEIZ »**

#### **SWISS CYCLING FAKO BMX**

## **1. EINLEITUNG**

Der Zweck dieses Dokuments ist es, Informationen über die Vorgehensweise zu geben und als Leitfaden für Schweizer Fahrer zu dienen, um ihre Plakettennummern zu reservieren.

Das nationale Plakettennummernsystem gilt für alle Kategorien: Challenge, Elite und Junior, Männer und Frauen.

Jeder bei Swiss Cycling lizenzierte Fahrer muss eine nationale permanente Karrierennummer zwischen 20 und 999 auswählen.

Die Nummer ist reserviert, solange der Fahrer im Besitz einer gültigen Swiss Cycling Lizenz ist.

Die ausgewählte Nummer gilt nur für die Schweiz.

Der Buchungsvorgang erfolgt individuell, durch den Fahrer, direkt auf der Website [www.moto-sheets.com](http://www.moto-sheets.com).

## **2. REGLEMENT**

### **BMX – Reglement Swiss Cup**

#### **6. Nationales Plakettennummernsystem**

- a) Das nationale Plakettennummernsystem gilt für alle Kategorien: Challenge, Elite und Junior, Männer und Frauen. Jeder Swiss Cycling lizenzierte Fahrer muss eine nationale Plakettennummer zwischen 20 und 999 auswählen.
- b) Dieses System erlaubt den Fahrern, eine bestimmte Nummer zu wählen, welche sie während ihrer gesamten Karriere ausschliesslich an nationalen Wettkämpfen verwenden können.
- c) Einmal vergeben, bleibt die nationale Nummer im Besitz des Fahrers, solange dieser Inhaber einer gültigen Lizenz ist. Die Nummer darf während der Saison bei allen Swiss Cup, Schweizermeisterschaft und bei allen ARB/DSM Läufen benützt werden und wird für die folgende Saison automatisch wieder vom Fahrer in Anspruch genommen.
- d) Die nationale Plakettennummer bleibt für einen Fahrer ohne gültige Lizenz für 1 Jahr (bis 31.12.) auf seinen Namen reserviert. Löst er im folgenden Jahr keine Lizenz, verfällt der Anspruch.
- e) Die Nummern 1 bis 8 sind reserviert. Sie werden pro Kategorie den ersten acht

Rangierten der Gesamtwertung des Swiss Cup zugeteilt. Die Nummern dürfen während der gesamten folgenden Saison verwendet werden. Während dieser Zeitspanne behält der Fahrer seine nationale Nummer, diese kann nicht an einen anderen Fahrer weitergegeben werden. Die Fahrer, die als „jüngerer Jahrgang“ in der Kategorie starten, erhalten eine 0 vor der Nummer des Swiss Cup Rankings.

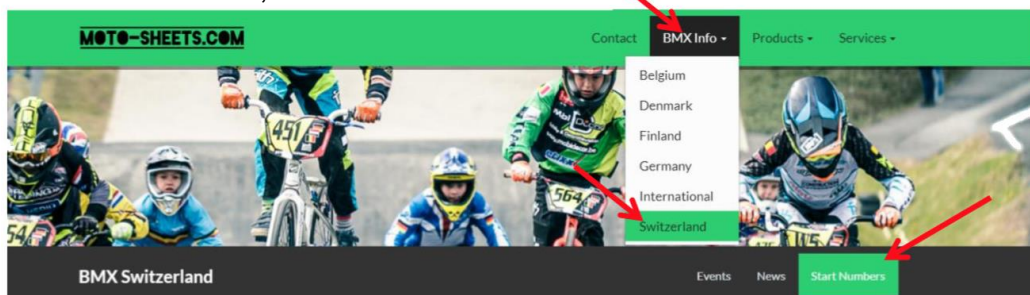
- f) Die Nummern W1 bis W8 sind reserviert und sind den Finalisten der Weltmeisterschaft BMX vorbehalten. Diese W-Nummern dürfen während der gesamten folgenden Saison verwendet werden. Während dieser Zeitspanne behält der Fahrer seine nationale Nummer.
- g) Die Fahrer entscheiden vor dem ersten Wettkampf, ob sie mit ihrer nationalen Plakettennummer, oder ihrer erworbenen Startnummer, Swiss Cup 1 bis 8, oder Weltmeisterschaftsfinale W1 bis W8 des vergangenen Jahres, starten werden. Diese Wahl ist definitiv für die ganze Saison.
- h) Die Fahrer, welche mit ihrer erworbenen Nummer des Gesamtklassements des Swiss Cup (1-8) oder ihrer Weltmeisterschafts-Finalrangierung (W1-W8), aus dem vergangenen Jahr starten möchten, müssen ab dem 1. Februar und spätestens bis 15 Tage vor der ersten Teilnahme an einem Rennen einen schriftlichen Antrag an die FAKO stellen (fakobmxswisscycling@gmail.com). Die Wahl dieser Nummer bleibt für die gesamte Saison verbindlich.
- i) Alle Fahrer welche eine nationale Nummer, auch diese welche ihre Weltmeisterschaftsnummer W1 bis W8 oder ihre Swiss Cup Gesamtklassement Nummer 1 bis 8 gewählt haben, können diese Nummer gemäss UCI Reglement 6.1.097 auf ihrem Raceshirt anbringen. Dies ist nicht obligatorisch und nur bei folgenden Rennen erlaubt: Bei allen Läufen des Swiss Cup und der Schweizermeisterschaft, bei allen ARB/DSM Läufen.
- j) Nummernvergabe: Der Fahrer, welcher eine nationale Nummer erhalten möchte, muss diese direkt auf der Website moto-sheets.com reservieren. Die Zuteilung erfolgt in chronologischer Reihenfolge der Reservierung.

### 3. VORGEHENSWEISE

- a) Gehen Sie auf die Website [www.moto-sheets.com](http://www.moto-sheets.com).

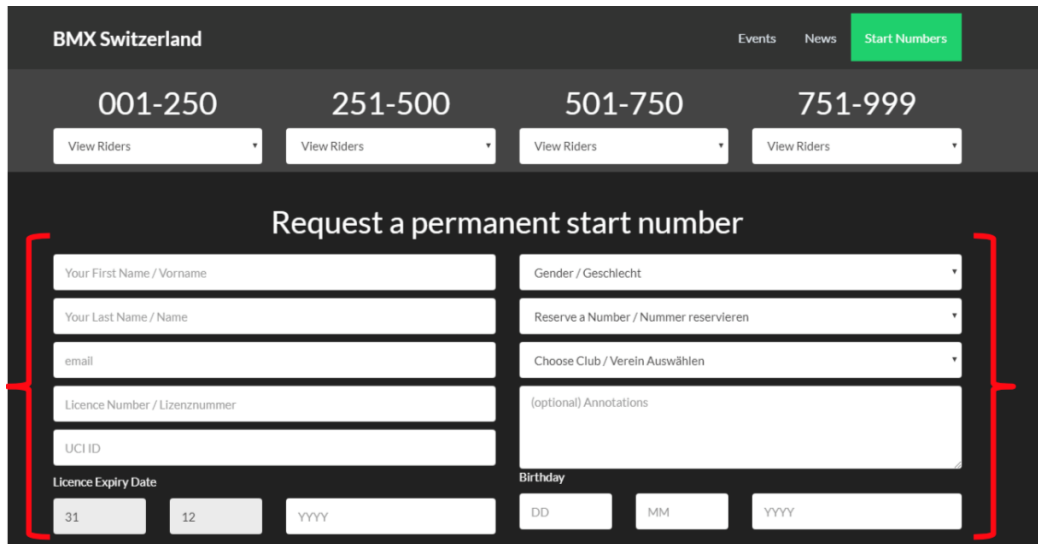
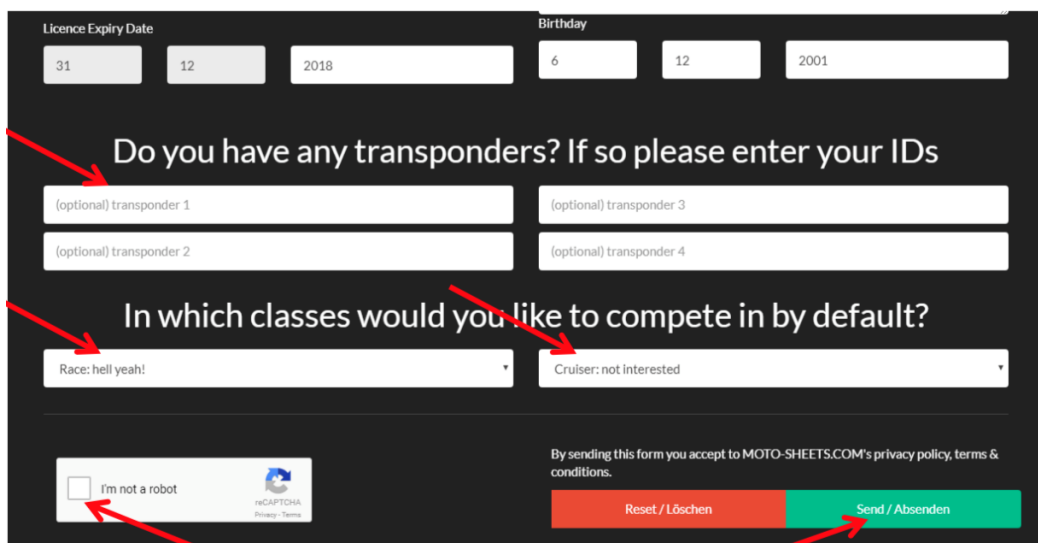
**MOTO-SHEETS.COM**

- b) Klicken Sie im Menü « **BMX Info** » an und wählen Sie Ihr Land aus, dann aus dem unteren Menü, **Start Numbers** :



- c) Füllen Sie das Formular aus mit den Daten des Fahrers.

- d) Geben Sie Ihre Transpondernummer ein und wählen Sie die Rennklasse aus (2<sup>'''</sup> und / oder Cruiser).  
 « hell yeah » bedeutet JA, und « not interested » bedeutet NEIN.

- e) Wenn Sie alle Daten vollständig angegeben haben, bestätigen Sie dies und klicken Sie auf „**Absenden**“.

