

Inscription et gestion d'événements dans le calendrier de Swiss Cycling

Accès direct


Lien direct: [https://www.elite-](https://www.elite-timing.ch/Admin/RegistrationCenter/Default.aspx?master=sc&language=fr)

[timing.ch/Admin/RegistrationCenter/Default.aspx?master=sc&language=fr](https://www.elite-timing.ch/Admin/RegistrationCenter/Default.aspx?master=sc&language=fr)

ou www.swiss-cycling.ch / „Cycling-For-All“ (Bouton vert) / „Calendrier&Resultats Administration“ (à droite).


Inscription / Login

Si la personne en charge a déjà entré des données au cours de l'année, elle peut se connecter directement dans le champ „Login“ (1) avec son nom d'utilisateur (adresse e-mail) et avec le mot de passe qu'elle avait choisi. En cas de perte du mot de passe, il est possible d'en demander un nouveau, généré par le système, et qui peut être envoyé à l'adresse e-mail enregistrée. Pour cela, envoyez un e-mail à nik.iseli@swiss-cycling.ch.

1. 



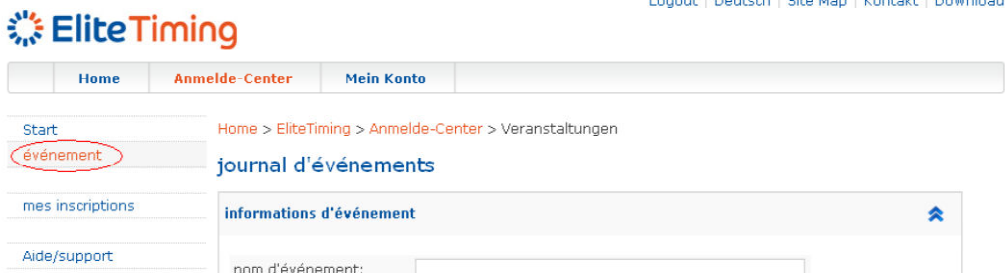
Les personnes qui viennent pour la première fois sur le site peuvent s'inscrire par le biais du bouton „s'inscrive“ (2), en entrant les accès aux données requises.

2. 

Créer une course

Les données peuvent être saisies sous la rubrique „événement“. La discipline et la classe peuvent être sélectionnées au moyen du menu déroulant. Les catégories officielles peuvent également être choisies si vous les cochez. Toutes les courses fun en plus (par ex. Course avec des célébrités) peuvent être décrites au moyen du champ vide.

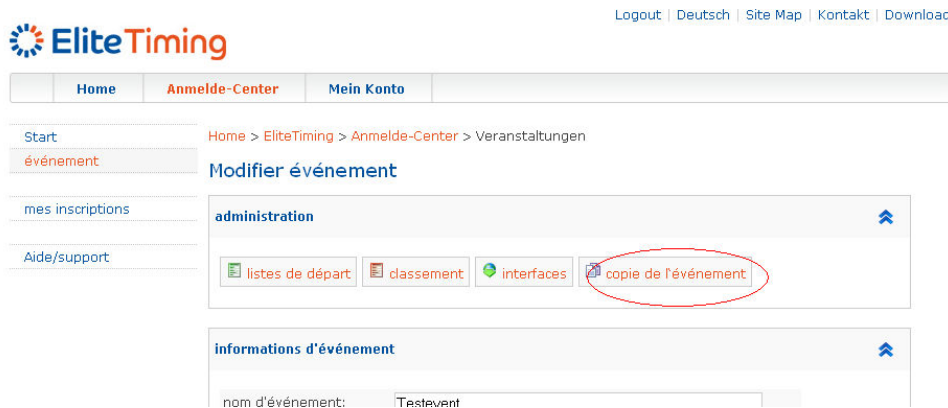
[Logout](#) | [Deutsch](#) | [Site Map](#) | [Kontakt](#) | [Download](#)



The screenshot shows the EliteTiming website interface. The top navigation bar includes 'Home', 'Anmelde-Center', and 'Mein Konto'. The left sidebar has 'Start', 'événement' (circled in red), 'mes inscriptions', and 'Aide/support'. The main content area shows a breadcrumb trail 'Home > EliteTiming > Anmelde-Center > Veranstaltungen' and the title 'journal d'événements'. Below this is a section for 'informations d'événement' with a text input field for 'nom d'événement:'.

Si un événement a déjà été enregistré (qui se trouve sous la rubrique „mes inscriptions“, voir également la section „Modifications“), on peut copier un événement en cliquant sur „copie de l'événement“. Seule la date, la discipline, la classe et les catégories doivent être sélectionnés.

[Logout](#) | [Deutsch](#) | [Site Map](#) | [Kontakt](#) | [Download](#)



The screenshot shows the 'Modifier événement' page on the EliteTiming website. The top navigation bar includes 'Home', 'Anmelde-Center', and 'Mein Konto'. The left sidebar has 'Start', 'événement', 'mes inscriptions', and 'Aide/support'. The main content area shows a breadcrumb trail 'Home > EliteTiming > Anmelde-Center > Veranstaltungen' and the title 'Modifier événement'. Below this is a section for 'administration' with buttons for 'listes de départ', 'classement', 'interfaces', and 'copie de l'événement' (circled in red). Below this is a section for 'informations d'événement' with a text input field for 'nom d'événement:' containing the text 'Testevent'.

Publication

Les données entrées seront publiées sur la page d'accueil après vérification par l'administrateur de Swiss Cycling. Elle sera visible également sous la rubrique de la discipline concernée, ainsi que sous l'onglet „Calendrier“.

Modifications

Les modifications (sauf la date, la discipline, la classe et la catégorie) peuvent être faites jusqu'à trois semaines avant l'événement. Pour cela, allez sous „mes inscriptions“ et trouver celui qui vous souhaitez modifier grâce aux fonctions de recherches



EliteTiming

Logout | Deutsch | Site Map | Kontakt | Download

Home Anmelde-Center Mein Konto

Start Home > EliteTiming > Anmelde-Center > Meine Anmeldungen

événement

mes inscriptions

Aide/support

mes événements

recherche par date

Von: 06.10.2004

Bis: 06.10.2013

Suchen

recherche par text

Suchen

résultats de la recherche

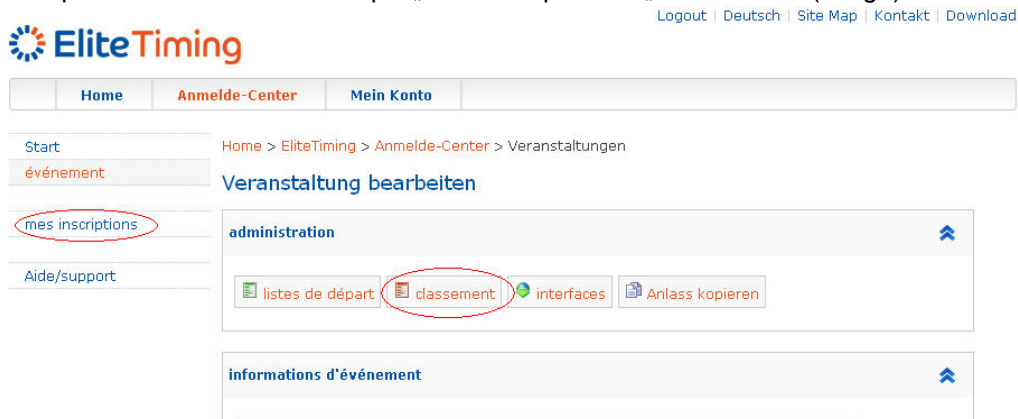
date	événement	lieu	sport	discipline
------	-----------	------	-------	------------

Listes de départ

Sous la rubrique „mes inscriptions“ / „listes de départ“ des listes de départ (selon la catégorie) peuvent être téléchargées en format Excel. Important: seules les listes de départ dont les catégories correspondantes ont été sélectionnées sont disponibles pour le téléchargement.

Classements

Directement après la course, la personne responsable est chargée d'importer le classement de la course. Ceci peut être fait sous la rubrique „Mes inscriptions“ / „Classement“ (image).



EliteTiming

Logout | Deutsch | Site Map | Kontakt | Download

Home Anmelde-Center Mein Konto

Start Home > EliteTiming > Anmelde-Center > Veranstaltungen

événement

mes inscriptions

Aide/support

Veranstaltung bearbeiten

administration

listes de départ classement interfaces Anlass kopieren

informations d'événement

Veillez s'il vous plaît à charger le classement en format PDF et en format Excel. Le classement en format PDF sera directement publié sur la page d'accueil de Swiss Cycling. Le classement en format Excel sera lui enregistré dans la banque de données et servira à l'élaboration du classement annuel.